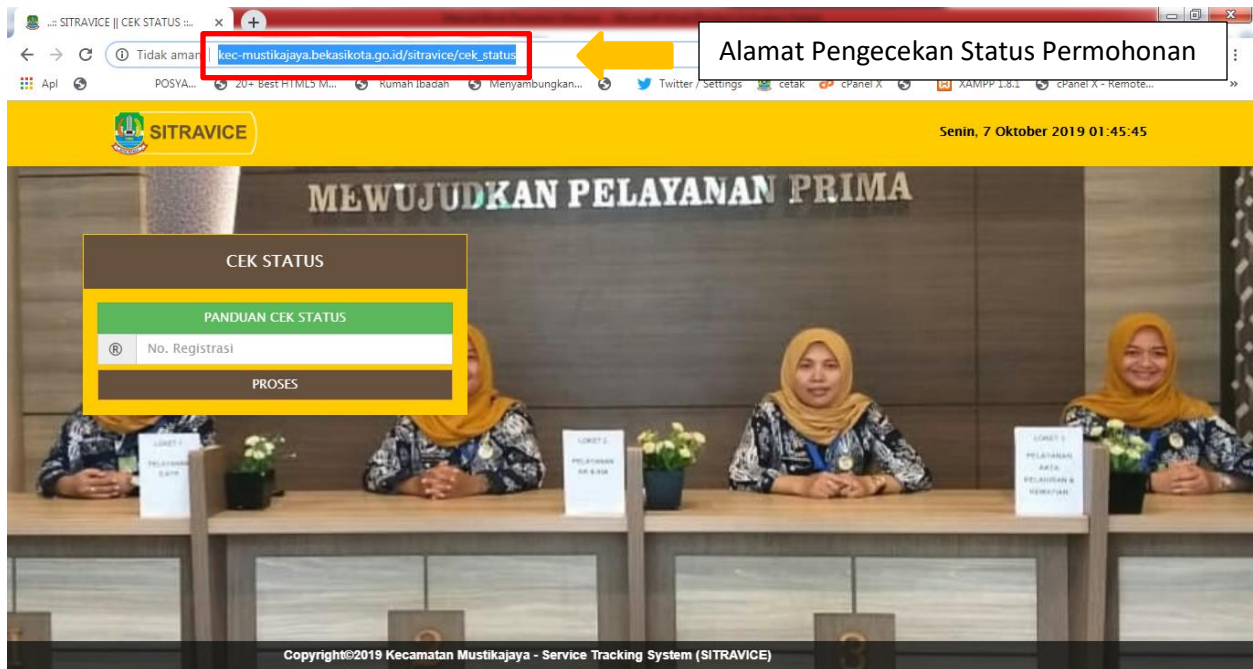
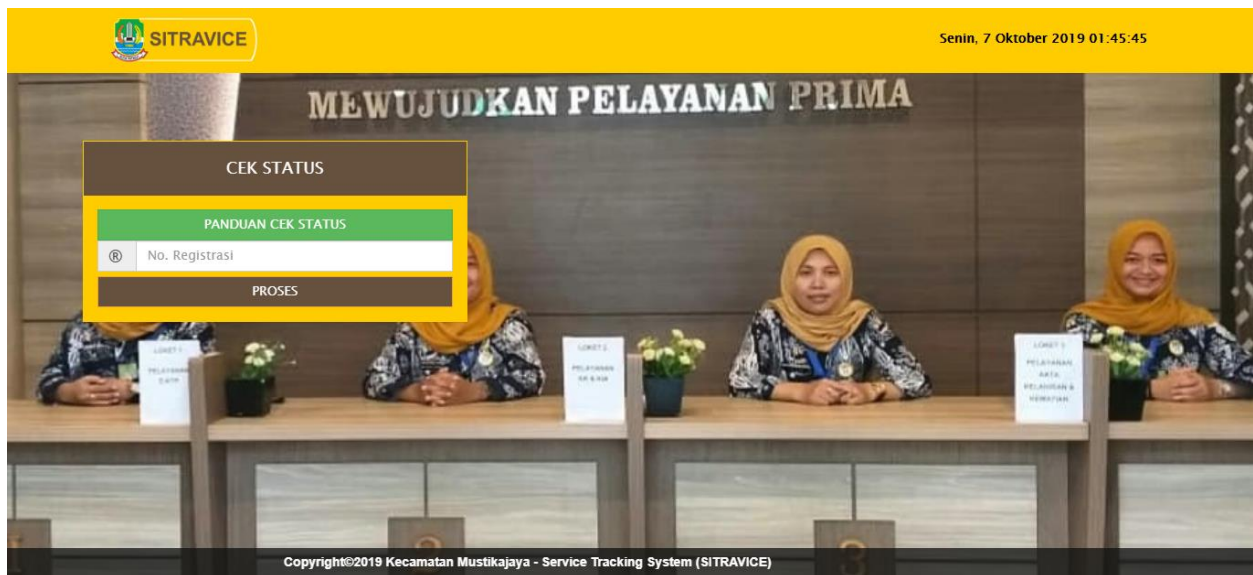


Petunjuk Pengecekan Status Permohonan Pelayanan Kecamatan Mustikajaya Kota Bekasi (Service Tracking System - Sitravage)



1. Ketikkan alamat http://kec-mustikajaya.bekasikota.go.id/sitravage/cek_status pada browser anda, maka akan tampil halaman:



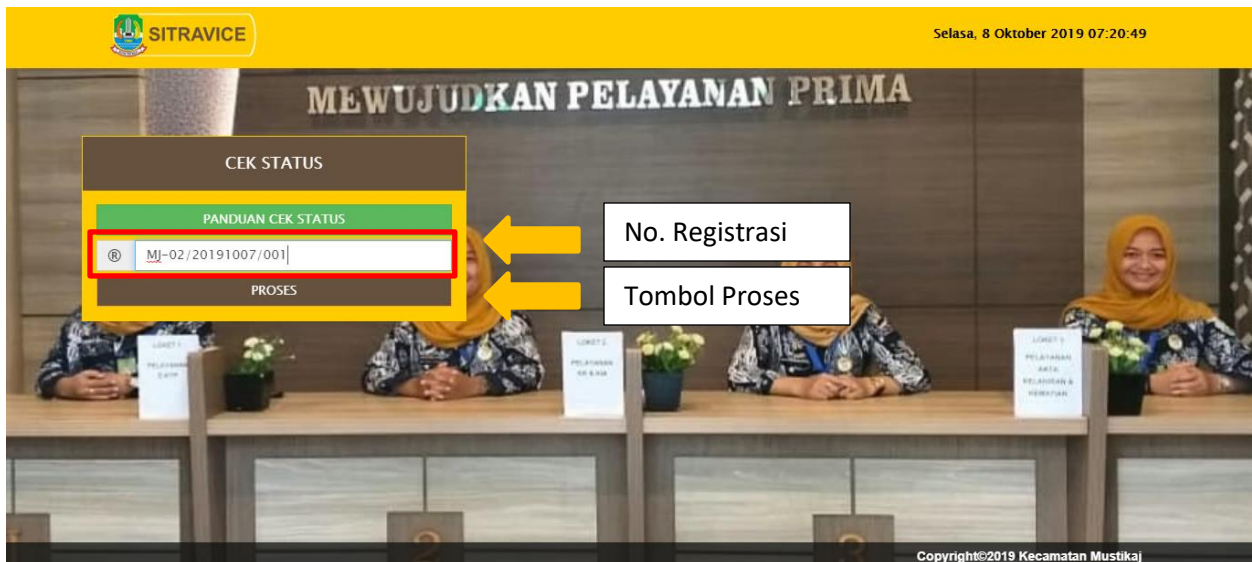
2. Masukkan **No. Registrasi** yang tertera pada **Tanda Terima** permohonan:

**TANDA TERIMA PELAYANAN KTP
KECAMATAN MUSTIKAJAYA KOTA BEKASI**

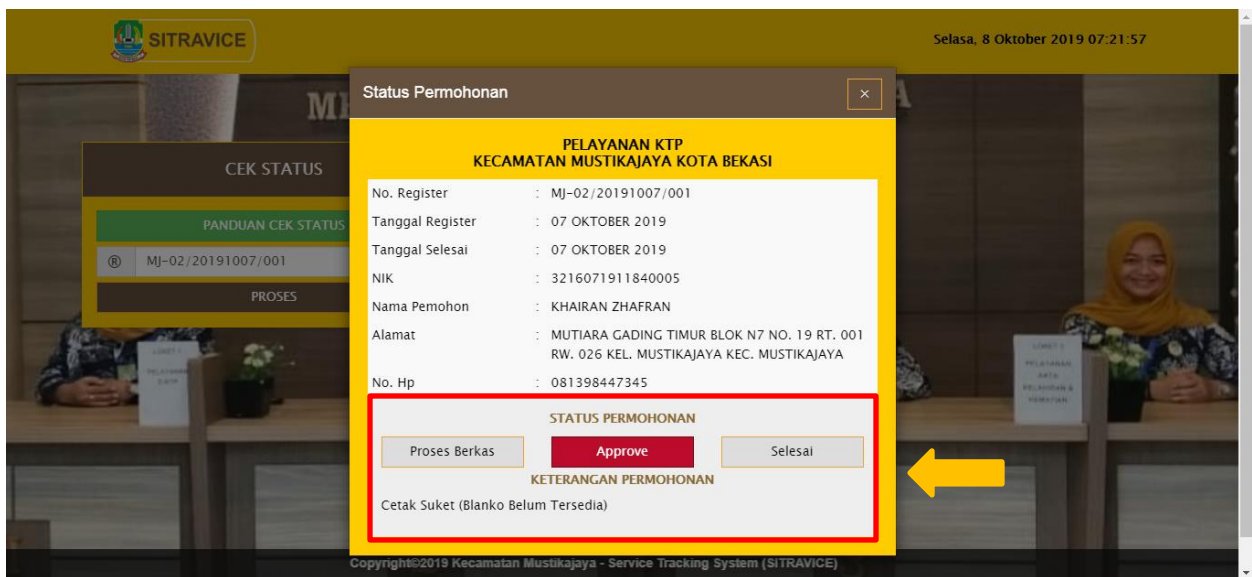
No. Registrasi	: MJ-02/20191007/001	←	No. Registrasi
Tanggal Registrasi	: 07 OKTOBER 2019		
Tanggal Selesai	: 07 OKTOBER 2019		
NIK	: 3216071911840005		
Nama Pemohon	: KHAIRAN ZHAFRAN		
No. Hp	: 081398447345		
Alamat	: MUTIARA GADING TIMUR BLOK N7 NO. 19 RT. 001 RW. 026 KEL. MUSTIKAJAYA KEC. MUSTIKAJAYA		

KHAIRAN ZHAFRAN
BEKASI, 08 OKTOBER 2019

Sikahkan melakukan **Cek Status** permohonan anda pada alamat berikut : **kec-mustikajaya.bekasikota.go.id/sitravage/cek_status**



3. Klik Tombol Proses, maka akan tampil **Status Permohonan** anda.



4. **Status Permohonan**

- a) **Proses Berkas**, adalah proses dimana anda baru saja mendaftarkan permohonan.
- b) **Approve**, adalah proses dimana permohonan anda menunggu proses **Persetujuan/Approve** dari **Dinas Terkait**.
- c) **Selesai**, jika **Status** permohonan anda **Selesai** silahkan datang langsung ke **Kecamatan Mustikajaya Kota Bekasi** sesuai **Tanggal Selesai** pada **Tanda Terima** anda.

5. **Keterangan Permohonan**, adalah **Keterangan** lebih **Detail** yang menjelaskan **Status Permohonan** anda.